

Η ΑΥΤΟΑΠΑΣΧΟΛΗΣΗ ΣΤΟΝ ΚΟΣΜΟ - 2015

Κύρια ευρήματα | Εστιάζοντας στην Ελλάδα

Πλαίσιο διεξαγωγής Παγκόσμιας Έρευνας

Μεθοδολογία | Τεχνική περιγραφή

Περίοδος Διεξαγωγής



Απρίλιος – Ιούλιος 2014

Μέθοδος Συλλογής



Προσωπικές - τηλεφωνικές
συνεντεύξεις | διαφορετική
μεθοδολογική προσέγγιση σε
κάθε χώρα

Δείγμα Κοινό-Στόχος



22,767 άνδρες και γυναίκες, ηλικίας
14+ ετών.

Αντιπροσωπευτική κατανομή

δείγματος με βάση τα δημογραφικά
χαρακτηριστικά του πληθυσμού της
εκάστοτε χώρας.

Χώρες Διεξαγωγής



38 χώρες - Αυστραλία, Αυστρία, Βέλγιο,
Βραζιλία, Καναδάς, Κίνα, Κολομβία,
Κροατία, Τσεχία, Δανία, Φινλανδία,
Γαλλία, Γερμανία, Μ.Βρετανία, Ελλάδα,
Ουγγαρία, Ινδία, Ιρλανδία, Ιταλία,
Ιαπωνία, Κορέα, Λιθουανία, Μεξικό,
Ολλανδία, Νορβηγία, Πολωνία,
Πορτογαλία, Ρουμανία, Ρωσία,
Σλοβακία, Σλοβενία, Ν.Αφρική, Ισπανία,
Σουηδία, Ελβετία, Τουρκία, Ουκρανία, ΗΠΑ

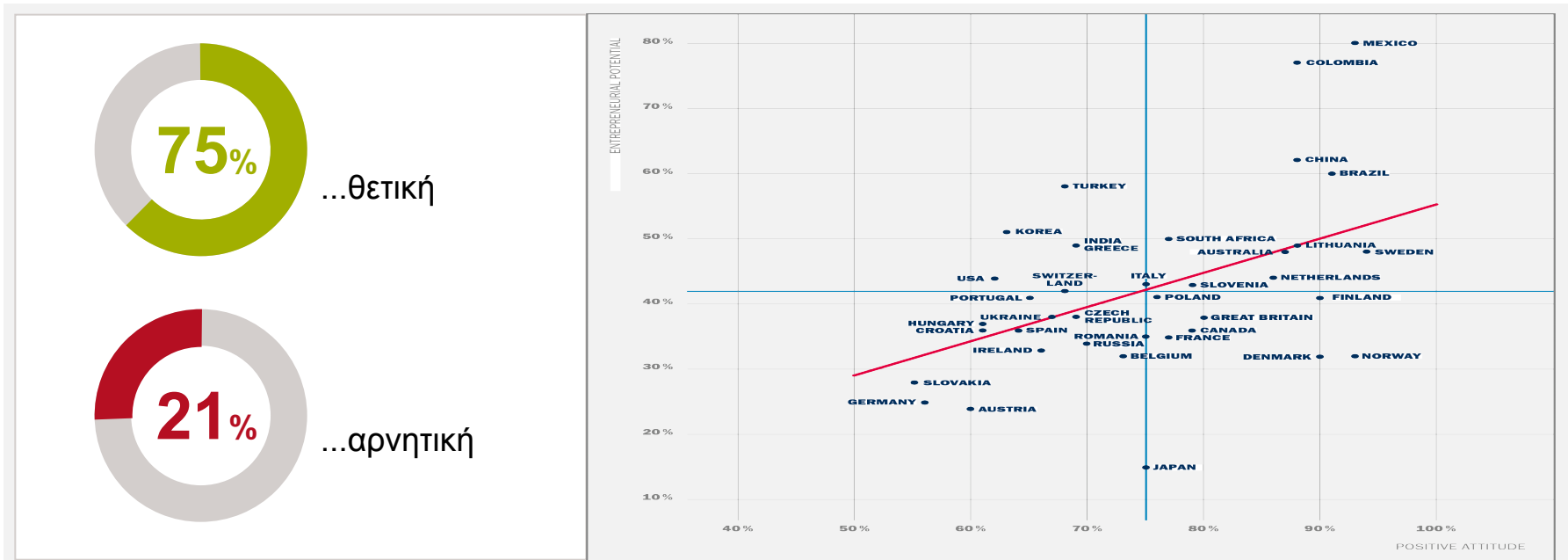
Οργανισμός/ Εταιρία



Η έρευνα πραγματοποιήθηκε από την εταιρία GfK SE σε συνεργασία με το Πανεπιστήμιο LMU (Ludwig Maximilians University) Entrepreneurship Center στο Μόναχο, για λογαριασμό της Amway Europe.

Κύρια ευρήματα

Ποιά είναι η γνώμη σας σχετικά με την αυτοαπασχόληση;

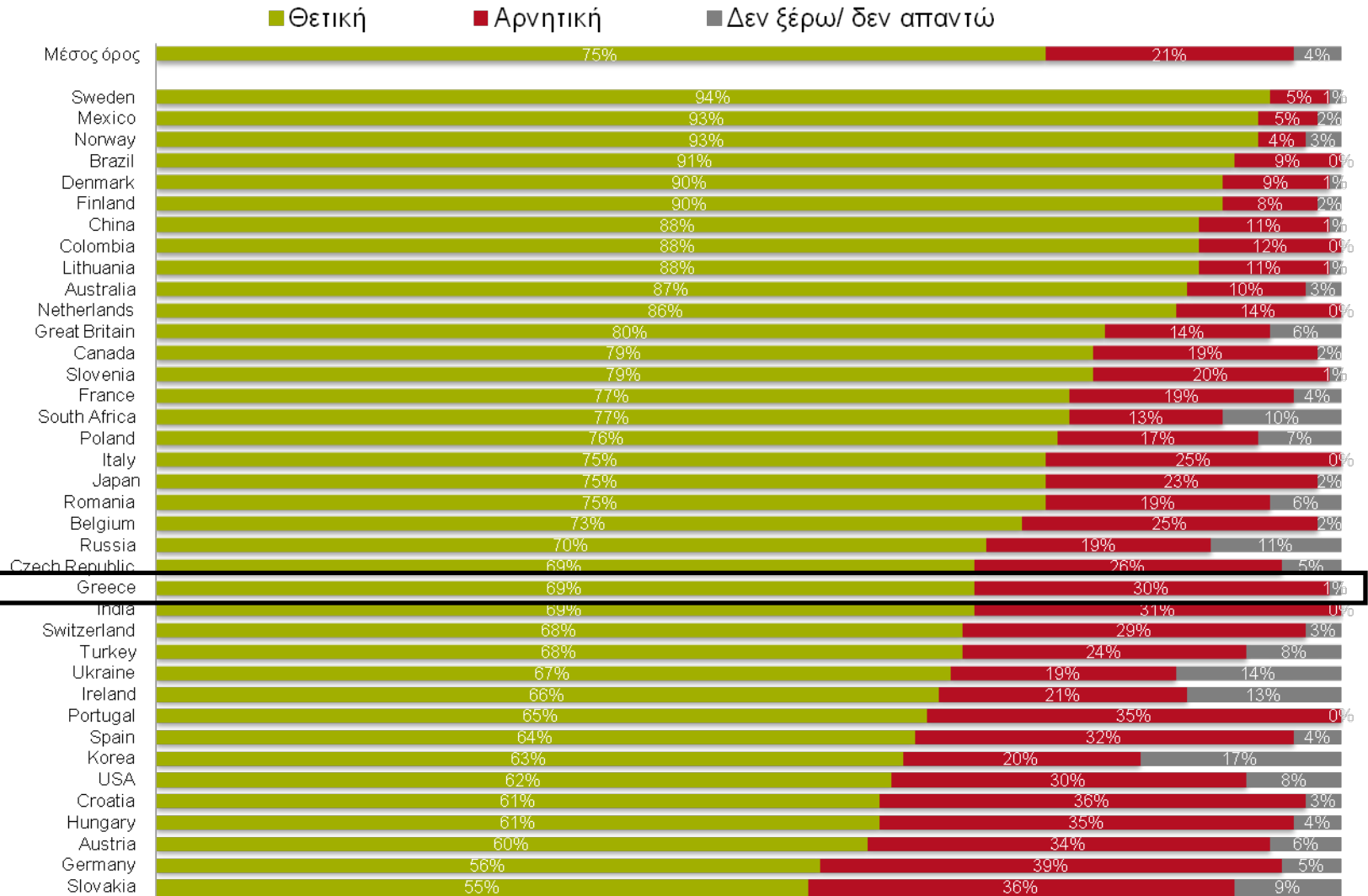


Τα **3/4** του πληθυσμού σε 38 χώρες έχουν **θετική στάση** απέναντι στην **επιχειρηματικότητα**.

Ιδιαίτερα οι **νέοι κάτω των 35 ετών** (80%) και όσοι έχουν **ανώτατη μόρφωση** (84%) θεωρούν την αυτοαπασχόληση σαν μια **καλή επιλογή**.

Τα **2/5** του πληθυσμού είναι **εξοικειωμένα** με την **ιδέα έναρξης της δικής τους επιχείρησης** (42%).

Ποιά είναι η γνώμη σας σχετικά με την αυτοαπασχόληση;



Κύρια συμπεράσματα

Η έννοια της αυτοαπασχόλησης καταγράφει παγκόσμιο υψηλό ποσοστό ενδιαφέροντος

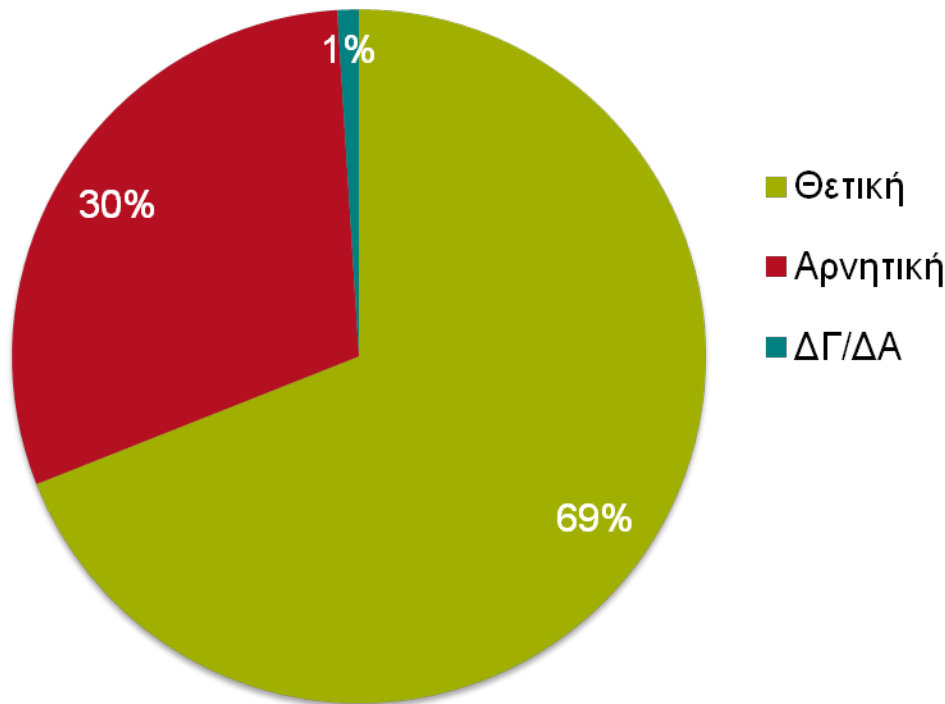
Η στάση απέναντι στην αυτοαπασχόληση δείχνει να μην έχει στεγανά σύνορα

Η αυτοαπασχόληση ως επαγγελματική οδός έχει προοπτική

Momentum
αξιοποίησης
ευκαιριών για
αυτό-
απασχοληση

Εστιάζοντας στην Ελλάδα: Κύρια ευρήματα

Ποιά είναι η γνώμη σας σχετικά με την αυτοαπασχόληση;



Περισσότεροι από τα 2/3 του πληθυσμού στην Ελλάδα έχουν θετική στάση απέναντι στην αυτοαπασχόληση – αντίστοιχη αναλογία με τα περσινά αποτελέσματα.

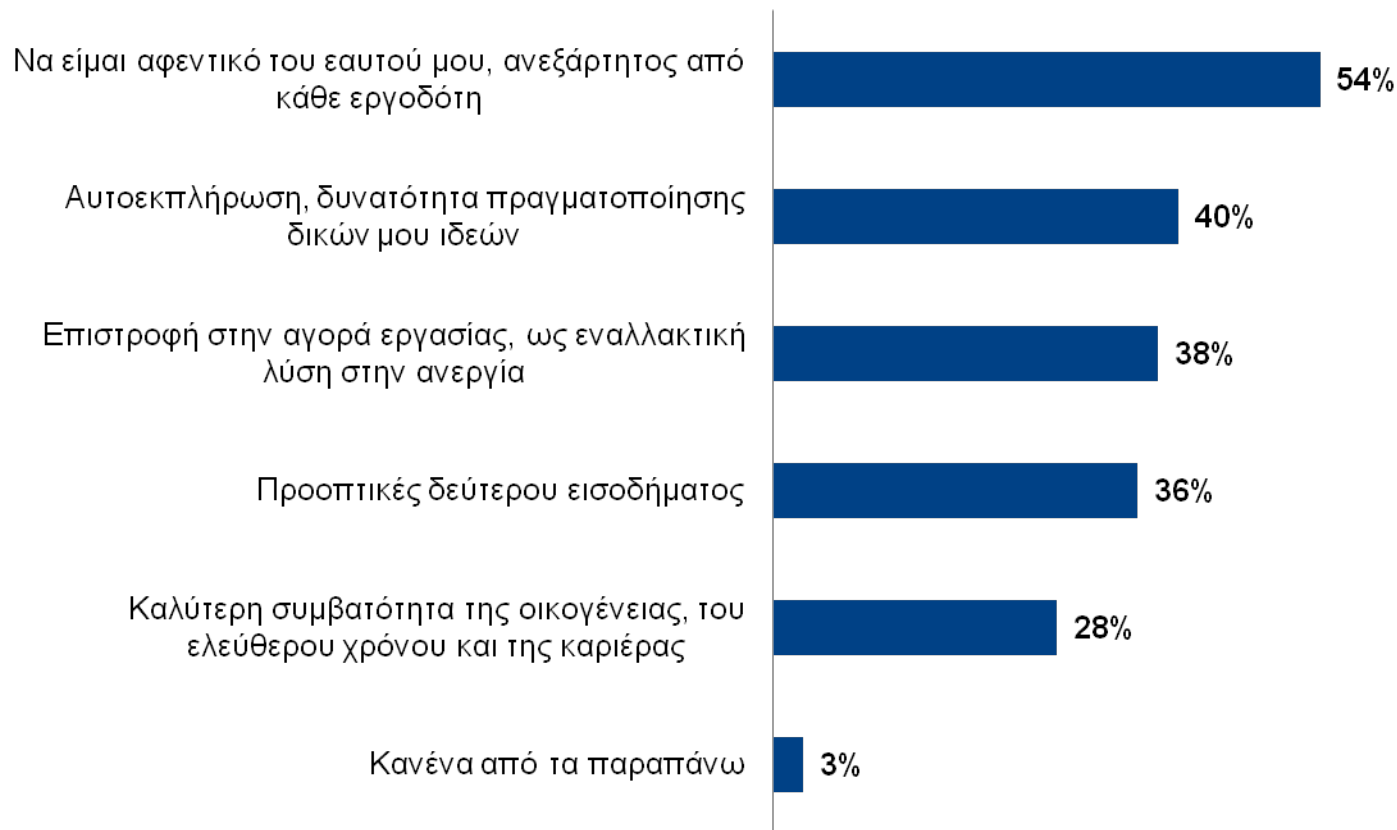
Σημειωτέο: Ο Παγκόσμιος Μ.Ο. ανέρχεται σε 75% και ο Μ.Ο. στην Ε.Ε. σε 73%.

Οι νέοι κάτω των 35 ετών εμφανίζονται περισσότερο θετικοί απέναντι στην αυτοαπασχόληση (77%) σε σχέση με μεγαλύτερες ηλικίες 35-49 ετών (66%) και άνω των 50 ετών (62%).

Ποιός από τους παρακάτω λόγους σας εκφράζει για να ξεκινήσετε τη δική σας επιχείρηση;



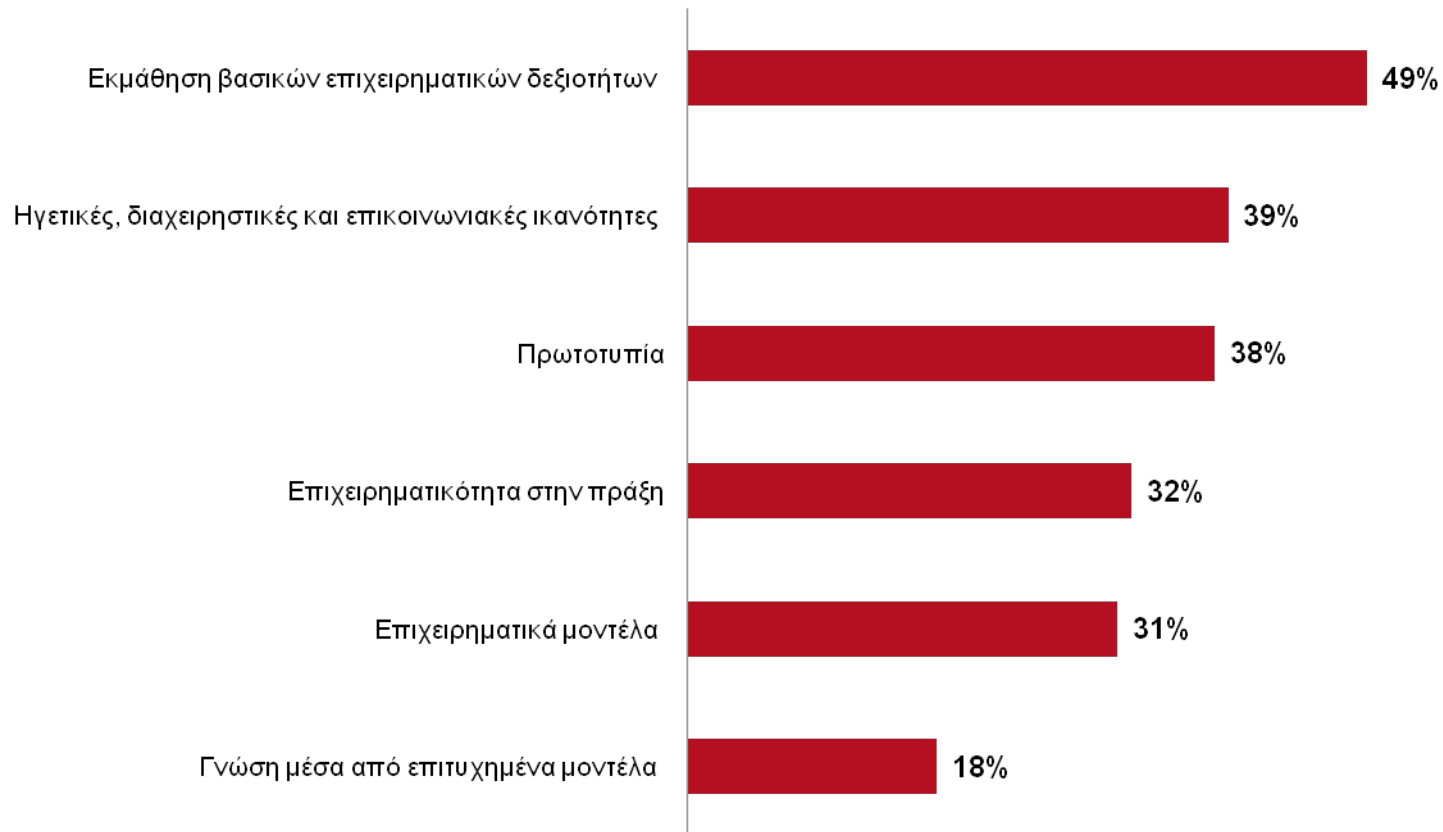
Βασικό κίνητρο για την έναρξη μιας επιχείρησης είναι «να είμαι αφεντικό του εαυτού μου, ανεξάρτητος από κάθε εργοδότη», το οποίο αγγίζει το 54% στην Ελλάδα ενώ σε παγκόσμια κλίμακα ο μέσος όρος ανέρχεται σε 46%.



Ποιοι από τους παρακάτω παράγοντες εκπαίδευσης αξιολογείτε ότι είναι οι πιο σημαντικοί για την ενθάρρυνση της αυτοαπασχόλησης;



Οι δεξιότητες γύρω από το «επιχειρείν» αποτελούν ένα προαπαιτούμενο παράγοντα ενθάρρυνσης και προηγούνται της επιχειρηματικής ιδεάς/πρωτοτυπίας αυτής και υλοποίησης της.



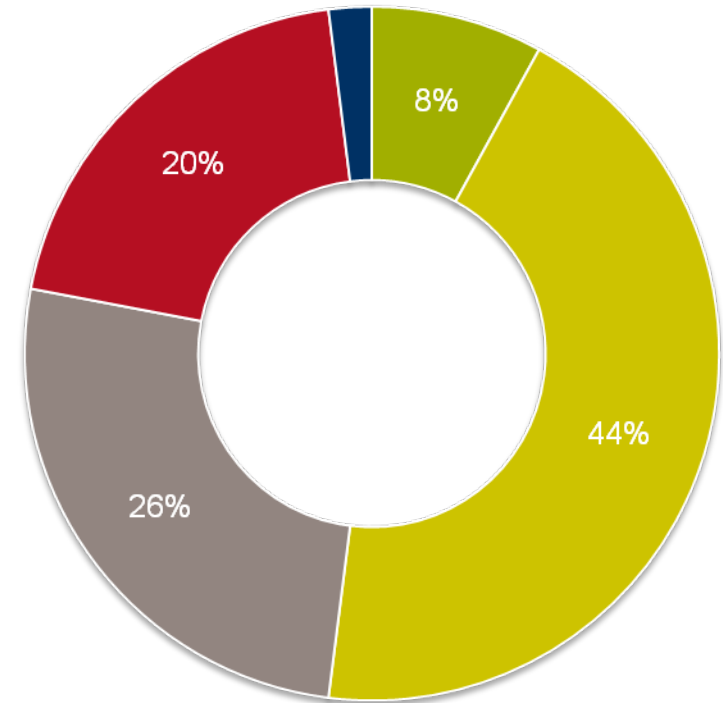
Σημείωση: Πολλαπλές απαντήσεις

Πόσο φιλική προς την αυτο-απασχόληση είναι η κοινωνία στην Ελλάδα γενικά;

Ο πληθυσμός της Ελλάδας αναγνωρίζει στην χώρα και την κοινωνία μια **φιλική στάση** απέναντι στην αυτο-απασχόληση (8% πολύ φιλική, 44% κάπως φιλική).

Σημειωτέο σε παγκόσμια κλίμακα ο πληθυσμός είναι διχασμένος σχετικά με την φιλική ή μη φιλική στάση (συγκεκριμένα κατά Μ.Ο.49% σε παγκόσμια κλίμακα θεωρεί ότι οι κοινωνίες δεν είναι φιλικές).

- Πολύ φιλική προς την αυτο-απασχόληση
- Κάπως φιλική προς την αυτο-απασχόληση
- Κάπως εχθρική προς την αυτο-απασχόληση
- Πολύ εχθρική προς την αυτο-απασχόληση
- ΔΓ/ΔΑ



ΕΥΧΑΡΙΣΤΟΥΜΕ